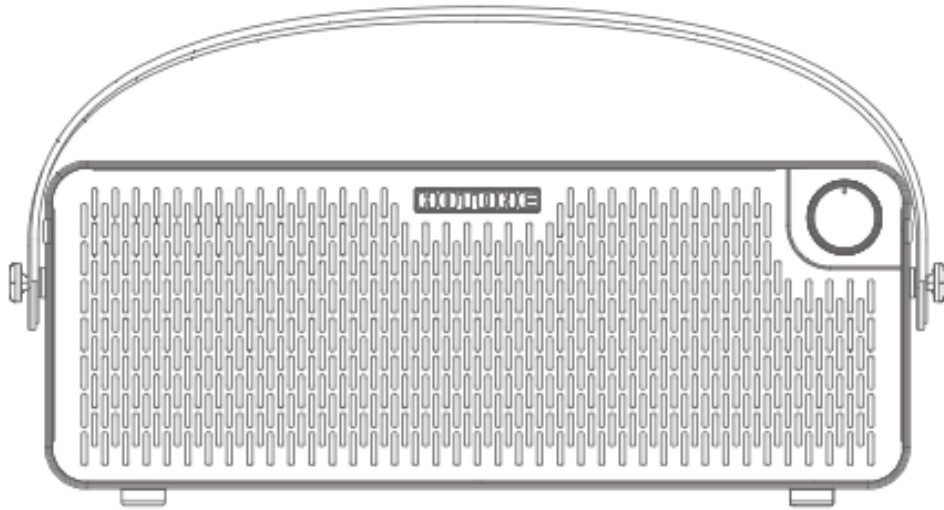


HOTONE

PORTABLE
Quick User Guide



日本語クイックマニュアル



www.hotoneaudio.com

● 使用前の注意事項

Pulze を操作する前に、このマニュアルをよくお読みください。このマニュアルは後に参照できるような場所に保管してください。以下に挙げる基本的な注意事項を必ずお守りください。これらの安全上の注意には次のものが含まれますが、これらに限定されません。

● 電源と電源コード

付属の電源アダプターのように本機仕様に適合しているアダプターのみをご使用ください。付属の電源アダプター以外の（サードパーティの）アダプターを使用する場合は、本機の電源規格に合っているかを必ず確認してください。指定以外のアダプターを使用すると、ユニットの損傷や誤動作の原因、異なる極性の電源による火災の危険など、安全上の危険が生じる可能性があります。弊社は、あなたや他人への身体的傷害、またはデバイスやその他の財産への損害については責任を負いません。アダプターを電源コンセントから抜くときは、必ずコネクタ自体を持って抜いてください。コードを引っ張ると本体が破損する恐れがあります。電源アダプターは必ず分離して安全な場所に保管してください。

長期間使用しない場合や雷雨の場合は、電源プラグをコンセントから抜いてください。

必ず保護接地された適切なコンセントに接続してください。

● 液体注意

デバイスを雨にさらしたり、水の近くや湿った状態または濡れた状態で使用したり、開口部にこぼれる可能性のある液体の入った容器（花瓶、ボトル、グラスなど）をデバイスの上に置かないでください。本機内部に水などの液体が入った場合は、すぐに電源を切り、電源コードをコンセントから抜いてください。

濡れた手で電源プラグを抜き差ししないでください。

● 火器注意

火災の危険があるため、燃えている物や火器を本機の近くに置かないでください。

● 強電磁場に関する注意

強電磁場内で本機を動作させないでください。ノイズや機器の誤動作、さらにはデータの消失などの原因となります。

● 開放厳禁

本機にはユーザーが修理できる部品は含まれていません。本機を開けたり、内部部品を分解したり、何らかの改造を絶対に試みたりしないでください。ケースを開けると、危険な電圧やその他の危険にさらされる可能性があります。本機のケースを開けたり、自分で修理を実行すると、このデバイスの保証資格が失われます。万一、故障と思われる場合は、ただちに使用を中止し、弊社サービスチームまでご連絡ください。

● ヒアリングダメージ

すべての音量レベルを最大に設定しないでください。特にヘッドフォンを使用する場合はご注意ください。接続機器の状態によってはハウリングが発生し、難聴の原因やスピーカーやヘッドホンが破損する場合があります。

他の機器に接続する前に、すべての機器の電源を切ってください。また、すべての機器の電源をオンまたはオフにする前に、すべての音量が最小になっていることを確認してください。難聴、感電、またはデバイスの損傷を引き起こす可能性があります。

● 使用場所

使用時はお子様から遠ざけるか、大人の方が付き添ってください。梱包材等は窒息の危険を引き起こす可能性があります（小さな部品、プラスチックカバー、その他の梱包材の飲み込み）。使用中は、デバイスを布で覆ったり、デバイスのジャックをふさがないでください。長時間使用すると、本機と電源が温かくなります。

故障の原因となりますので、極端に高温または低温の場所、砂や塵の多い場所、腐食性ガスや潮風の当たる場所、振動の激しい場所でのご使用は避けてください。

本機を移動する場合は、接続されているすべてのケーブルと電源アダプターを必ず取り外してください。設置面の材質や温度によっては、ゴム足が変色したり、表面が傷つく場合があります。

● 故障について

次のような問題が発生した場合は、すぐに本機の電源を切り、電源プラグをコンセントから抜いて、弊社のサービスチームにご連絡ください。

- (1) 本体を落としたり、破損した場合。
- (2) 電源コードやプラグが擦り切れたり傷ついたりした場合。
- (3) 電源アダプターの故障。
- (4) 異常な臭いや煙が出る場合。
- (5) 何らかの物体がデバイスに落とされた場合。
- (6) デバイスの使用中に突然音が聞こえなくなる場合。
- (7) デバイ스에亀裂またはその他の目に見える損傷が見られる場合。
- (8) デバイスにその他の明らかな故障の兆候がある場合（例：電源が入らない、ノブが機能しない、音量が低すぎるなど）。

● メンテナンス

お手入れの際は、電源プラグをコンセントから抜いてください。

パネルが汚れた場合は柔らかい布で拭いてください。必要に応じて、布を少し湿らせます。

● 品質保証に関して

本機は、HOTONE 日本総代理店 オールアクセスインターナショナル株式会社が、ご購入後 1 年以内の品質保証を行っております。ただし、以下に該当する場合は、保証期間内であっても無償修理の対象にはなりません。

1. 修理の際は、購入者や購入日が証明できる明細（購入者が確認できる日付入りの購入明細、領収書等）をご提示いただけない場合。（ご購入後は、販売レシート等を大切に保管してください。）
2. 非正規販売店や海外から購入された製品。中古品または譲渡された製品。
3. 取扱説明書に記載されていない使用方法や使用条件による破損や修理。

注 1: 最初の購入者に限り、(保証期間内に限り) 無償で修理、または当社の裁量により製品を交換いたします。また、本保証を最初の購入者以外へ譲渡することは出来ません。

注 2: 本書に記載された文章、図版、作品は、全て「著作権」及びそれに付随する「著作隣接権」等の諸権利を保有しています。弊社では、「内容を理解することを目的とする使用方法のみ」を許諾しております。

注 3: オールアクセスインターナショナル株式会社は、本製品の故障に起因するいかなる損害に対しても一切の責任を負いかねます。保証外の損害には、逸失利益、逸失貯蓄、他の機器への損害、および本製品の使用または使用不能から生じる付随的または派生的損害等が含まれますが、この限りではありません。いかなる場合においても、弊社は、製品の市場想定価格を超えない範囲で保証対応し、それを超える保証に関する責任を負いません。

Panel

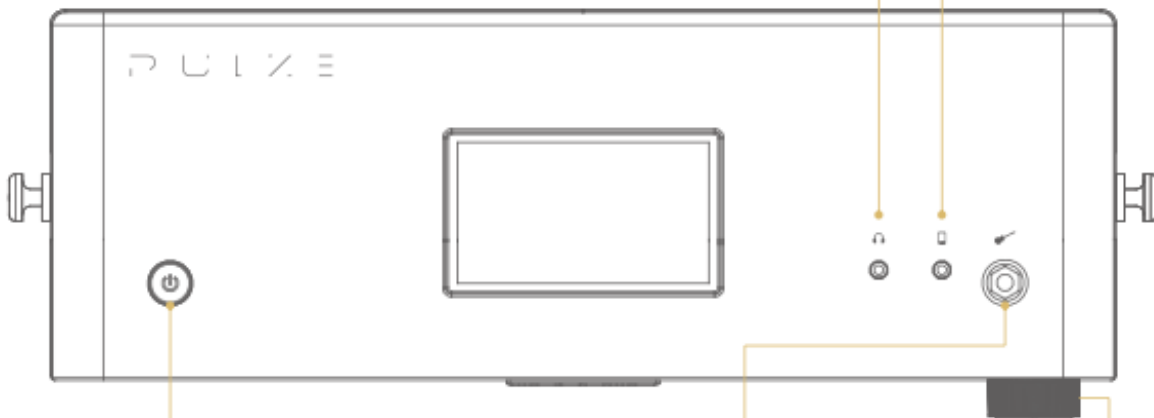
■ヘッドフォン

ヘッドフォンの接続用 1/8 インチステレオ出力です。ヘッドフォンを接続するとスピーカー出力はミュートされます。



■AUX IN

練習やジャムセッションに便利な、外部機器（モバイルデバイス、MP3 プレーヤーなど）を接続する 1/8 インチステレオ入力です。



■電源スイッチ

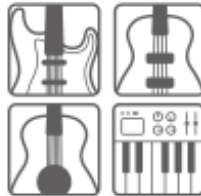
電源の ON /OFF 時は長押ししてください。

■入力ジャック

1/4" モノ入力ジャックです。ギターやその他の楽器を接続します。

■ボリュームノブ

全体の出力レベルを調節します。



■USB

コンピューターやスマートフォンが接続できる USB 2.0 Type-C ポートです。スマートフォンやタブレットに接続する際は、OTG ケーブルと併用することをお勧めします。

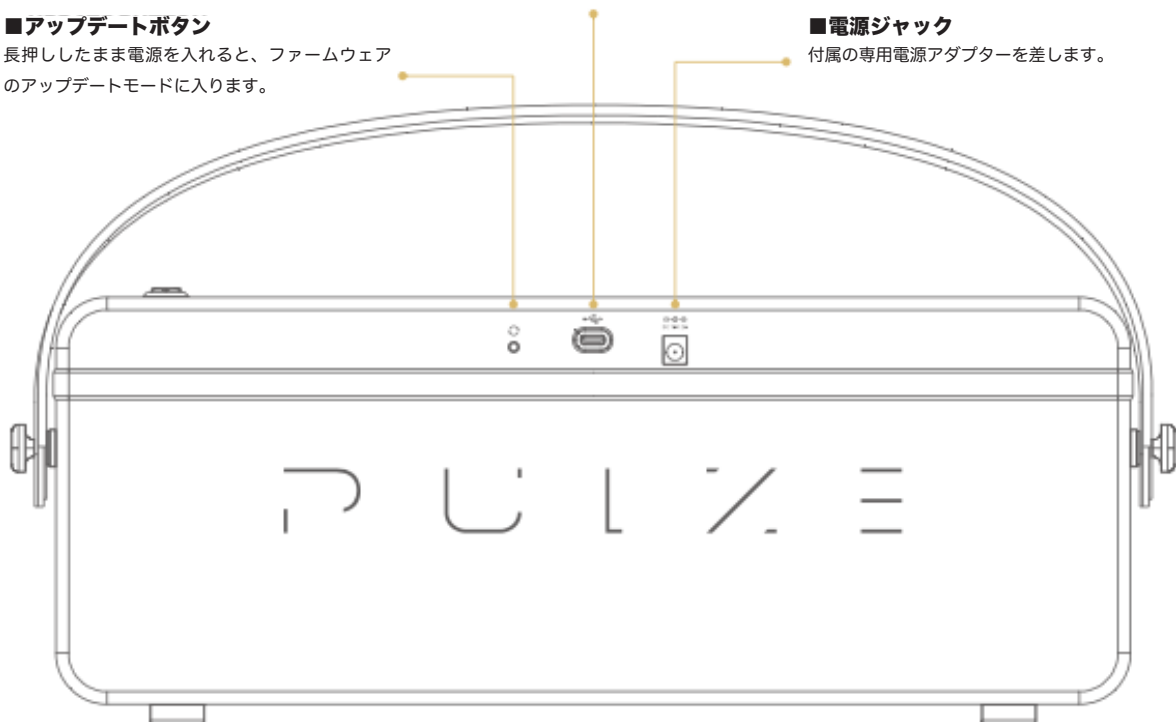


■アップデートボタン

長押ししたまま電源を入れると、ファームウェアのアップデートモードに入ります。

■電源ジャック

付属の専用電源アダプターを差します。



Play Mode

Bluetooth 接続状態の表示
 = アプリ  = オーディオ
 点滅 - 未接続 / 点灯 - 接続済み

ソングリストモード ドラムの演奏開始 / 停止

チューナー機能 Tuner
 ドラムメニュー Drum
 設定 Settings

スライドしてパラメータを調整します。
 長押しで設定値が入力できます。

カスタムパネル タップしてアンプ / エフェクターを選択へ

AMP: Baseman Norm 120

I/O メーター アンプまたはエフェクトパラメータを切り替えます。



Songlist Mode

再生モード ドラムの再生 / 停止

Bluetooth メニュー

Bluetooth On Vol 50

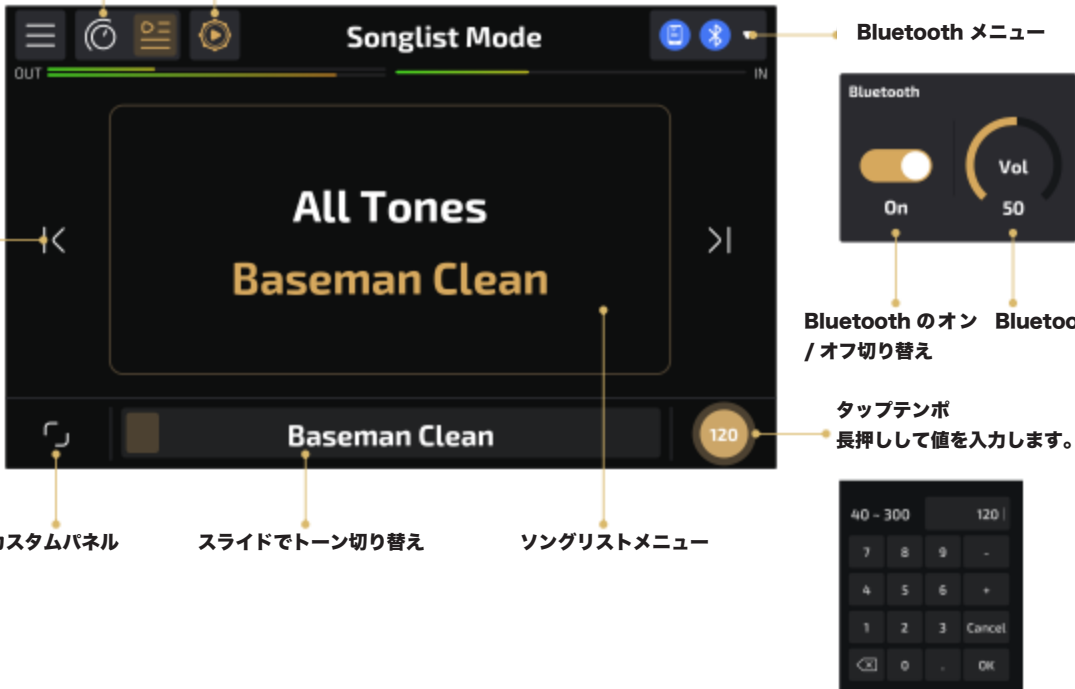
Bluetooth のオン / オフ切り替え Bluetooth の音量

トーンの変更 All Tones Baseman Clean

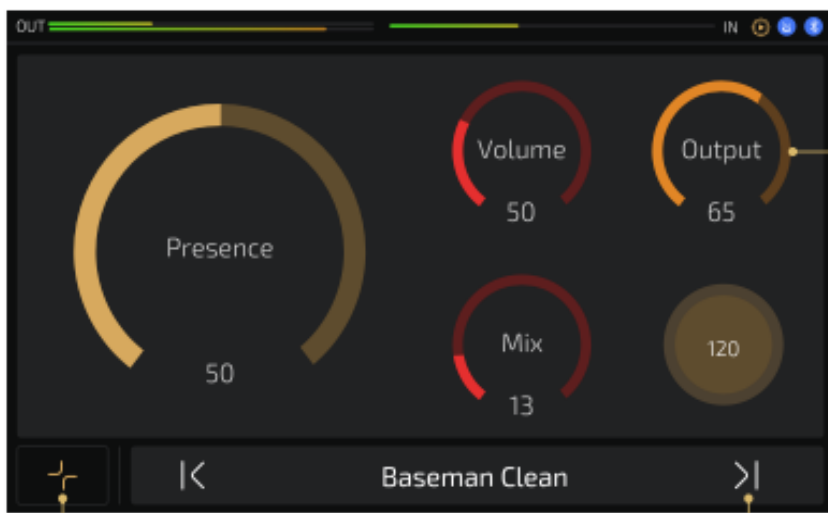
タップテンポ 長押しして値を入力します。

カスタムパネル スライドでトーン切り替え ソングリストメニュー

40 - 300 120



Custom Panel



タイプとレベルをアプリ経由でカスタマイズが可能です。

プレイ / ソングリストモードに戻る。

トーンを選択

Specifications

- 周波数特性：20Hz～20kHz
- スピーカー：2x3.5" カスタム・フルレンジスピーカー
- パワーアンプ：30W 出力 (15W+15W、1%THD) クラス D ステレオパワーアンプ
- デジタルシグナルプロセッシング：24-bit /44.1kHz
- エフェクトモジュール数：7
- エフェクト数：177 (グローバル EQ を含む)
- Bluetooth®：5.0 デュアルモード (BLE およびオーディオ)、Bluetooth® MIDI サポート
- トーン (プリセット)：最大 200 トーン
- ドラムマシン：100 リズムパターン (メトロノーム含む)
- 入力：1x1/4" TS インstrumentジャック、1x1/8" ステレオ Aux In ジャック
- 出力：1x1/8" ステレオヘッドフォン出力ジャック
- ディスプレイ：4" 800 x 480 カラー・ダイナミックディスプレイ・タッチスクリーン
- USB ポート：USB 2.0 Type-C ポート、USB オーディオ 2.0 をサポート
- USB オーディオ：ループバックとリアンプをサポートする 2 in /2 out の USB 対応オーディオインターフェイス
- IR プロセッシング：24bit/44.1kHz モノラル WAV ファイル、1024 ポイントをサポート。最大 20 のユーザー IR をサポート
- 電源：DC18V センタープラス
- 消費電流：2A
- サイズ：455mm(幅)×161mm(奥行き)×171mm(高さ)
- 重量：3.8kg

Packing List

- 本体 ×1
- クイックスタートガイド (本書) ×1
- ストラップ ×1
- ストラップボタン ×2
- USB-A - USB-C ケーブル ×1
- USB-C - USB-A アダプター ×1
- 電源アダプター ×1

■ **Pulzeの機能をより活用するためにPulzeエディターをダウンロードしてください。**
Android 製品をご使用の場合は hotoneaudio.com/support から、iOS 製品をご使用の場合は **App Store** からそれぞれダウンロードいただけます。



Android 製品



iOS 製品

■ **ユーザーマニュアルは下記製品ページの URL からダウンロードしてください。**
<https://allaccess.co.jp/hotone/>



製品ページ

Web <https://allaccess.co.jp>

E-Mail support_rs@allaccess.co.jp